INSTITUTO ESTATAL DE EDUCACIÓN PARA ADULTOS
BAJA CALIFORNIA SUR
Estado de Actividades
Del 01/ene./2021 al 30/jun./2021

Usr: Francisco
Rep: rptEstadoActividades

Fecha y hora de Impresión 16/jul./2021 09:19 a. m.

	2021	2020
INGRESOS Y OTROS BENEFICIOS		
PARTICIPACIONES, APORTACIONES, CONVENIOS, INCENTIVOS DERIVADOS DE LA COLABORACIÓN FISCAL, FONDOS DISTINTOS DE APORTACIONES, TRANSFERENCIAS, ASIGNACIONES, SUBSIDIOS Y SUBVENCIONES, Y PENSIONES Y JUBILACIONES	$21,551,872.00	$21,778,136.00
PARTICIPACIONES, APORTACIONES, CONVENIOS, INCENTIVOS DERIVADOS DE LA COLABORACIÓN FISCAL Y FONDOS DISTINTOS DE APORTACIONES	$21,551,872.00	$21,778,136.00
OTROS INGRESOS Y BENEFICIOS	$266.04	$691.52
INGRESOS FINANCIEROS	$266.04	$691.52
Total de Ingresos y Otros Beneficios	**$21,552,138.04**	**$21,778,827.52**
GASTOS Y OTRAS PÉRDIDAS		
GASTOS DE FUNCIONAMIENTO	$17,000,065.03	$15,820,379.12
SERVICIOS PERSONALES	$14,207,175.40	$13,548,121.78
MATERIALES Y SUMINISTROS	$750,520.97	$453,801.50
SERVICIOS GENERALES	$2,042,368.66	$1,818,455.84
TRANSFERENCIAS, ASIGNACIONES, SUBSIDIOS Y OTRAS AYUDAS	$2,624,220.00	$2,915,085.00
AYUDAS SOCIALES	$2,624,220.00	$2,915,085.00
Total de Gastos y otras Pérdidas	**$19,624,285.03**	**$18,735,464.12**
Resultado del Ejercicio (Ahorro/Desahorro)	**$1,927,853.01**	**$3,043,363.40**

"Bajo protesta de decir verdad declaramos que los Estados Financieros y sus notas, son razonablemente correctos y son responsabilidad del emisor".

PEDRO GRACIANO OSUNA LOPEZ
DIRECTOR GENERAL

FRANCISCO MARTIN ACEVEDO BURGOIN
DIR. DE ADMINISTRACION Y FINANZAS

DAVID RICARDO LOMAS CARDENAS
JEFE DE LA OFICINA DE RECURSOS FINANCIEROS

INSTITUTO ESTATAL DE EDUCACIÓN PARA ADULTOS
BAJA CALIFORNIA SUR
Estado de Situación Financiera
Al 30/jun./2021

Usr: Francisco
Rep: rptEstadoSituacionFinanciera

Fecha y hora de Impresión: 16/jul./2021 09:18 a. m.

ACTIVO	2021	2020
ACTIVO CIRCULANTE	**$2,845,361.63**	$2,499,556.96
EFECTIVO Y EQUIVALENTES	$2,744,416.34	$2,412,356.09
DERECHOS A RECIBIR EFECTIVO O EQUIVALENTES	$100,945.29	$87,200.87
DERECHOS A RECIBIR BIENES O SERVICIOS	$0.00	$0.00
INVENTARIOS	$0.00	$0.00
ALMACENES	$0.00	$0.00
ESTIMACIÓN POR PÉRDIDA O DETERIORO DE ACTIVOS	$0.00	$0.00
OTROS ACTIVOS CIRCULANTES	$0.00	$0.00
Total de Activos Circulantes	**$2,845,361.63**	$2,499,556.96
ACTIVO NO CIRCULANTE	**$14,174,552.37**	$14,174,552.37
INVERSIONES FINANCIERAS A LARGO PLAZO	$0.00	$0.00
DERECHOS A RECIBIR EFECTIVO O EQUIVALENTES A L	$0.00	$0.00
BIENES INMUEBLES, INFRAESTRUCTURA Y CONSTRUC	$1,013,980.00	$1,013,980.00
BIENES MUEBLES	$13,160,572.37	$13,160,572.37
ACTIVOS INTANGIBLES	$0.00	$0.00
DEPRECIACIÓN, DETERIORO Y AMORTIZACIÓN ACUML	$0.00	$0.00
ACTIVOS DIFERIDOS	$0.00	$0.00
ESTIMACIÓN POR PÉRDIDA O DETERIORO DE ACTIVOS	$0.00	$0.00
OTROS ACTIVOS NO CIRCULANTES	$0.00	$0.00
Total de Activos No Circulantes	**$14,174,552.37**	$14,174,552.37
Total del Activo	**$17,019,914.00**	$16,674,109.33

PASIVO	2021	2020
PASIVO CIRCULANTE	**$1,095,998.47**	$1,282,170.90
CUENTAS POR PAGAR A CORTO PLAZO	$630,944.94	$1,177,482.20
DOCUMENTOS POR PAGAR A CORTO PLAZO	$0.00	$0.00
PORCIÓN A CORTO PLAZO DE LA DEUDA PÚBLICA A L/	$0.00	$0.00
TÍTULOS Y VALORES A CORTO PLAZO	$0.00	$0.00
PASIVOS DIFERIDOS A CORTO PLAZO	$0.00	$0.00
FONDOS Y BIENES DE TERCEROS EN GARANTÍA Y/O A	$0.00	$0.00
PROVISIONES A CORTO PLAZO	$398,856.55	$38,491.75
OTROS PASIVOS A CORTO PLAZO	$66,196.98	$66,196.95
Total de Pasivos Circulantes	**$1,095,998.47**	$1,282,170.90
PASIVO NO CIRCULANTE	**$0.00**	$0.00
CUENTAS POR PAGAR A LARGO PLAZO	$0.00	$0.00
DOCUMENTOS POR PAGAR A LARGO PLAZO	$0.00	$0.00
DEUDA PÚBLICA A LARGO PLAZO	$0.00	$0.00
PASIVOS DIFERIDOS A LARGO PLAZO	$0.00	$0.00
FONDOS Y BIENES DE TERCEROS EN GARANTÍA Y/O A	$0.00	$0.00
PROVISIONES A LARGO PLAZO	$0.00	$0.00
Total de Pasivos No Circulantes	**$0.00**	$0.00
Total del Pasivo	**$1,095,998.47**	$1,282,170.90
HACIENDA PÚBLICA/ PATRIMONIO		
HACIENDA PÚBLICA/PATRIMONIO CONTRIBUIDO	**$13,920,927.87**	$13,920,927.87
APORTACIONES	$0.00	$0.00
DONACIONES DE CAPITAL	$0.00	$0.00
ACTUALIZACIÓN DE LA HACIENDA PÚBLICA/PATRIMON	$0.00	$0.00
HACIENDA PÚBLICA /PATRIMONIO GENERADO	**$2,002,987.66**	$1,453,777.77
RESULTADOS DEL EJERCICIO (AHORRO/ DESAHORRO)	$1,945,085.80	$1,387,134.55
RESULTADOS DE EJERCICIOS ANTERIORES	$57,901.86	$66,643.22
REVALÚOS	$0.00	$0.00
RESERVAS	$0.00	$0.00
RECTIFICACIONES DE RESULTADOS DE EJERCICIOS A	$0.00	$0.00
EXCESO O INSUFICIENCIA EN LA ACTUALIZACIÓN DE LA H	**$0.00**	$0.00
RESULTADO POR POSICIÓN MONETARIA	$0.00	$0.00
RESULTADO POR TENENCIA DE ACTIVOS NO MONETAI	$0.00	$0.00
Total Hacienda Pública/Patrimonio	**$15,923,915.53**	$15,391,938.43
Total del Pasivo y Hacienda Pública/Patrimonio	**$17,019,914.00**	$16,674,109.33

INSTITUTO ESTATAL DE EDUCACIÓN PARA ADULTOS
BAJA CALIFORNIA SUR
Estado de Situación Financiera
Al 30/jun./2021

Usr: Francisco
Rep: rptEstadoSituacionFinanciera

Fecha y hora de Impresión | 16/jul./2021 09:18 a. m.

	2021	2020
CUENTAS DE ORDEN PRESUPUESTARIAS		
LEY DE INGRESOS		
LEY DE INGRESOS ESTIMADA	$43,493,957.00	$44,884,288.00
LEY DE INGRESOS POR EJECUTAR	$21,942,085.00	$883,607.00
MODIFICACIONES A LA LEY DE INGRESOS ESTIMADA	$0.00	$1,613,625.90
LEY DE INGRESOS DEVENGADA	$21,551,872.00	$45,614,306.90
LEY DE INGRESOS RECAUDADA	$21,551,872.00	$45,614,306.90
PRESUPUESTO DE EGRESOS		
PRESUPUESTO DE EGRESOS APROBADO	$43,493,957.00	$44,884,288.00
PRESUPUESTO DE EGRESOS POR EJERCER	$23,869,943.97	$1,910,516.42
MODIFICACIONES AL PRESUPUESTO DE EGRESOS API	$0.00	$1,254,553.90
PRESUPUESTO DE EGRESOS COMPROMETIDO	$19,624,013.03	$44,228,325.48
PRESUPUESTO DE EGRESOS DEVENGADO	$19,624,013.03	$44,228,325.48
PRESUPUESTO DE EGRESOS EJERCIDO	$19,624,013.03	$44,228,325.48
PRESUPUESTO DE EGRESOS PAGADO	$19,624,013.03	$44,228,325.48

"Bajo protesta de decir verdad declaramos que los Estados Financieros y sus notas, son razonablemente correctos y son responsabilidad del emisor".

PEDRO GRACIANO OSUNA LOPEZ
DIRECTOR GENERAL

FRANCISCO MARTIN ACEVEDO BURGOIN
DIR. DE ADMINISTRACION Y FINANZAS

DAVID RICARDO LOMAS CARDENAS
JEFE DE LA OFICINA DE RECURSOS FINANCIEROS

INSTITUTO ESTATAL DE EDUCACIÓN PARA ADULTOS
BAJA CALIFORNIA SUR
Estado de Variación en la Hacienda Pública
Del 01/ene/2021 Al 30/jun./2021

Usr: Francisco
Rep: rptEstadoVariacionHacienda

Fecha y hora de Impresión: 16/jul./2021 09:20 a. m.

Concepto	Hacienda Publica/ Patrimonio Contribuido	Hacienda Publica/ Patrimonio Generado De Ejercicios Anteriores	Hacienda Publica/ Patrimonio Generado Del Ejercicio	Exceso o Insuficiencia en la Actualización de la Hacienda Pública / Patrimonio	Total
HACIENDA PÚBLICA/PATRIMONIO CONTRIBUIDO NETO DE 2020	**$0.00**	**$0.00**	**$0.00**	**$0.00**	**$0.00**
APORTACIONES	$0.00	$0.00	$0.00	$0.00	$0.00
DONACIONES DE CAPITAL	$0.00	$0.00	$0.00	$0.00	$0.00
ACTUALIZACIÓN DE LA HACIENDA PÚBLICA/PATRIMONIO	$0.00	$0.00	$0.00	$0.00	$0.00
HACIENDA PÚBLICA /PATRIMONIO GENERADO NETO DE 2020	**$0.00**	**$66,643.22**	**$1,387,134.55**	**$0.00**	**$1,453,777.77**
RESULTADOS DEL EJERCICIO (AHORRO/ DESAHORRO)	$0.00	$0.00	$1,387,134.55	$0.00	$1,387,134.55
RESULTADOS DE EJERCICIOS ANTERIORES	$0.00	$66,643.22	$0.00	$0.00	$66,643.22
REVALÚOS	$0.00	$0.00	$0.00	$0.00	$0.00
RESERVAS	$0.00	$0.00	$0.00	$0.00	$0.00
RECTIFICACIONES DE RESULTADOS DE EJERCICIOS ANTERIORES	$0.00	$0.00	$0.00	$0.00	$0.00
EXCESO O INSUFICIENCIA EN LA ACTUALIZACIÓN DE LA HACIENDA PÚBLICA/ PATRIMONIO NETO DE 2020	**$0.00**	**$0.00**	**$0.00**	**$0.00**	**$0.00**
RESULTADO POR POSICIÓN MONETARIA	$0.00	$0.00	$0.00	$0.00	$0.00
RESULTADO POR TENENCIA DE ACTIVOS NO MONETARIOS	$0.00	$0.00	$0.00	$0.00	$0.00
HACIENDA PÚBLICA / PATRIMONIO NETO FINAL DE 2020	**$0.00**	**$66,643.22**	**$1,387,134.55**	**$0.00**	**$1,453,777.77**
CAMBIOS EN LA HACIENDA PÚBLICA/PATRIMONIO CONTRIBUIDO NETO DE 2021	**$0.00**	**$0.00**	**$0.00**	**$0.00**	**$0.00**
APORTACIONES	$0.00	$0.00	$0.00	$0.00	$0.00
DONACIONES DE CAPITAL	$0.00	$0.00	$0.00	$0.00	$0.00
ACTUALIZACIÓN DE LA HACIENDA PÚBLICA/PATRIMONIO	$0.00	$0.00	$0.00	$0.00	$0.00
VARIACIONES DE LA HACIENDA PÚBLICA / PATRIMONIO GENERADO NETO DE 2021	**$0.00**	**-$8,741.36**	**$540,718.46**	**$0.00**	**$531,977.10**
RESULTADOS DEL EJERCICIO (AHORRO/ DESAHORRO)	$0.00	$0.00	$1,927,853.01	$0.00	$1,927,853.01
RESULTADOS DE EJERCICIOS ANTERIORES	$0.00	-$8,741.36	-$1,387,134.55	$0.00	-$1,395,875.91
REVALÚOS	$0.00	$0.00	$0.00	$0.00	$0.00
RESERVAS	$0.00	$0.00	$0.00	$0.00	$0.00
RECTIFICACIONES DE RESULTADOS DE EJERCICIOS ANTERIORES	$0.00	$0.00	$0.00	$0.00	$0.00
CAMBIOS EN EL EXCESO O INSUFICIENCIA EN LA ACTUALIZACIÓN DE LA HACIENDA PÚBLICA/ PATRIMONIO NETO DE 2021	**$0.00**	**$0.00**	**$0.00**	**$0.00**	**$0.00**
RESULTADO POR POSICIÓN MONETARIA	$0.00	$0.00	$0.00	$0.00	$0.00
RESULTADO POR TENENCIA DE ACTIVOS NO MONETARIOS	$0.00	$0.00	$0.00	$0.00	$0.00
HACIENDA PÚBLICA / PATRIMONIO NETO FINAL DE 2021	**$0.00**	**$57,901.86**	**$1,927,853.01**	**$0.00**	**$1,985,754.87**

INSTITUTO ESTATAL DE EDUCACIÓN PARA ADULTOS
BAJA CALIFORNIA SUR
Estado de Variación en la Hacienda Pública
Del 01/ene/2021 Al 30/jun./2021

Usr: Francisco
Rep: rptEstadoVariacionHacienda

Fecha y hora de Impresión | 16/jul./2021 09:20 a. m.

Concepto	Hacienda Publica/ Patrimonio Contribuido	Hacienda Publica/ Patrimonio Generado De Ejercicios Anteriores	Hacienda Publica/ Patrimonio Generado Del Ejercicio	Exceso o Insuficiencia en la Actualización de la Hacienda Pública / Patrimonio	Total

"Bajo protesta de decir verdad declaramos que los Estados Financieros y sus notas, son razonablemente correctos y son responsabilidad del emisor".

PEDRO GRACIANO OSUNA LOPEZ
DIRECTOR GENERAL

FRANCISCO MARTIN ACEVEDO BURGOIN
DIR. DE ADMINISTRACION Y FINANZAS

DAVID RICARDO LOMAS CARDENAS
JEFE DE LA OFICINA DE RECURSOS FINANCIEROS

INSTITUTO ESTATAL DE EDUCACION PARA ADULTOS
BAJA CALIFORNIA SUR
Estado de Cambios en la Situación Financiera
Del 01/ene./2021 Al 30/jun./2021

Usr: Francisco
Rep: rptEstadoCambiosSituacionFinanciera

Fecha y hora de Impresión: 16/jul./2021 09:20 a. m.

	Origen	Aplicación
		$345,804.67
ACTIVO		
ACTIVO CIRCULANTE		
		$345,804.67
EFECTIVO Y EQUIVALENTES		$332,060.25
DERECHOS A RECIBIR EFECTIVO O EQUIVALENTES		$13,744.42
ACTIVO NO CIRCULANTE		
BIENES INMUEBLES, INFRAESTRUCTURA Y CONSTRUCCIONES EN PROCESO		
BIENES MUEBLES		
		$186,172.43
PASIVO		
PASIVO CIRCULANTE		
		$186,172.43
CUENTAS POR PAGAR A CORTO PLAZO		$546,537.26
PROVISIONES A CORTO PLAZO	$360,364.80	
OTROS PASIVOS A CORTO PLAZO	$0.03	
PASIVO NO CIRCULANTE		
	$531,977.10	
HACIENDA PÚBLICA/ PATRIMONIO		
HACIENDA PÚBLICA/PATRIMONIO CONTRIBUIDO		
HACIENDA PÚBLICA /PATRIMONIO GENERADO	$549,209.89	
RESULTADOS DEL EJERCICIO (AHORRO/ DESAHORRO)	$557,951.25	
RESULTADOS DE EJERCICIOS ANTERIORES		$8,741.36
EXCESO O INSUFICIENCIA EN LA ACTUALIZACIÓN DE LA HACIENDA PÚBLICA/ PATRIMONIO		

"Bajo protesta de decir verdad declaramos que los Estados Financieros y sus notas, son razonablemente correctos y son responsabilidad del emisor".

PEDRO GRACIANO OSUNA LOPEZ
DIRECTOR GENERAL

FRANCISCO MARTIN ACEVEDO BURGOIN
DIR. DE ADMINISTRACION Y FINANZAS

DAVID RICARDO LOMAS CARDENAS
JEFE DE LA OFICINA DE RECURSOS FINANCIEROS

INSTITUTO ESTATAL DE EDUCACIÓN PARA ADULTOS
BAJA CALIFORNIA SUR
Estado de Flujos de Efectivo
Del 01/ene/2021 Al 30/jun./2021

Usr: Francisco
Rep: rptEstadoFlujosEfectivo

Fecha y hora de Impresión | 16/jul./2021 09:20 a. m.

Concepto	2021	2020
FLUJOS DE EFECTIVO DE LAS ACTIVIDADES DE OPERACIÓN		
ORIGEN	**$21,551,872.00**	**$45,614,306.90**
PARTICIPACIONES, APORTACIONES, CONVENIOS, INCENTIVOS DERIVADOS DE LA COLABORACIÓN FISCAL Y FONDOS DISTINTOS DE APORTACIONES	$21,551,872.00	$45,614,306.90
APLICACIÓN	**$21,219,811.75**	**$44,343,547.43**
SERVICIOS PERSONALES	$14,206,903.40	$31,053,686.29
MATERIALES Y SUMINISTROS	$750,520.97	$2,834,714.72
SERVICIOS GENERALES	$2,042,368.66	$4,156,794.47
AYUDAS SOCIALES	$2,624,220.00	$6,183,130.00
OTRAS APLICACIONES DE OPERACIÓN	$1,595,798.72	$115,221.95
FLUJOS NETOS DE EFECTIVO POR ACTIVIDADES DE OPERACIÓN	**$332,060.25**	**$1,270,759.47**
FLUJOS DE EFECTIVO DE LAS ACTIVIDADES DE INVERSIÓN		
FLUJO DE EFECTIVO DE LAS ACTIVIDADES DE FINANCIAMIENTO		
INCREMENTO/DISMINUCIÓN NETA EN EL EFECTIVO Y EQUIVALENTES AL EFECTIVO	**$332,060.25**	**$1,270,759.47**
EFECTIVO Y EQUIVALENTES AL EFECTIVO AL INICIO DEL EJERCICIO	$2,412,356.09	$1,141,596.62
EFECTIVO Y EQUIVALENTES AL EFECTIVO AL FINAL DEL EJERCICIO	$2,744,416.34	$2,412,356.09

"Bajo protesta de decir verdad declaramos que los Estados Financieros y sus notas, son razonablemente correctos y son responsabilidad del emisor".

PEDRO GRACIANO OSUNA LOPEZ

DIRECTOR GENERAL

FRANCISCO MARTIN ACEVEDO BURGOIN

DIR. DE ADMINISTRACION Y FINANZAS

DAVID RICARDO LOMAS CARDENAS

JEFE DE LA OFICINA DE RECURSOS FINANCIEROS

INSTITUTO ESTATAL DE EDUCACIÓN PARA ADULTOS

BAJA CALIFORNIA SUR

Estado Analítico del Activo

Del 01/ene./2021 al 30/jun./2021

Usr: Francisco
Rep: rptEstadoAnaliticoDeActivosYPasivos_R

Fecha y hora de Impresión | 16/jul./2021 09:21 a. m.

Concepto	Saldo Inicial 1	Cargos del periodo 2	Abonos del periodo 3	Saldo Final 4(1+2-3)	Variación del Periodo (4-1)
ACTIVO	**$16,674,109.33**	**$50,238,222.33**	**$49,892,417.66**	**$17,019,914.00**	**$345,804.67**
ACTIVO CIRCULANTE	**$2,499,556.96**	**$50,238,222.33**	**$49,892,417.66**	**$2,845,361.63**	**$345,804.67**
EFECTIVO Y EQUIVALENTES	$2,412,356.09	$22,268,359.96	$21,936,299.71	$2,744,416.34	$332,060.25
DERECHOS A RECIBIR EFECTIVO O EQUIVALENTES	$87,200.87	$27,969,862.37	$27,956,117.95	$100,945.29	$13,744.42
ACTIVO NO CIRCULANTE	**$14,174,552.37**	**$0.00**	**$0.00**	**$14,174,552.37**	**$0.00**
BIENES INMUEBLES, INFRAESTRUCTURA Y CONSTRUCCIONES EN PROCESO	$1,013,980.00	$0.00	$0.00	$1,013,980.00	$0.00
BIENES MUEBLES	$13,160,572.37	$0.00	$0.00	$13,160,572.37	$0.00

"Bajo protesta de decir verdad declaramos que los Estados Financieros y sus notas, son razonablemente correctos y son responsabilidad del emisor".

PEDRO GRACIANO OSUNA LOPEZ
DIRECTOR GENERAL

FRANCISCO MARTIN ACEVEDO BURGOIN
DIR. DE ADMINISTRACION Y FINANZAS

DAVID R LOMAS C

DAVID RICARDO LOMAS CARDENAS
JEFE DE LA OFICINA DE RECURSOS FINANCIEROS

INSTITUTO ESTATAL DE EDUCACIÓN PARA ADULTOS
BAJA CALIFORNIA SUR
Estado Analítico de la Deuda y Otros Pasivos
Del 01/ene./2021 Al 30/jun./2021

Usr: Francisco
Rep: rptEstadoAnaliticoDeudaYPasivos

Fecha y hora de Impresión | 16/jul./2021 09:21 a. m.

Denominación de las Deudas	Moneda de Contratación	Institución o País Acreedor	Saldo Inicial del Periodo	Saldo Final del Periodo
DEUDA PÚBLICA				
Corto Plazo				
Deuda Interna				
Instituciones de Crédito	Peso	México	$0.00	$0.00
Títulos y Valores	Peso	México	$0.00	$0.00
Arrendamientos Financieros	Peso	México	$0.00	$0.00
Deuda Externa				
Organismos Financieros Internacionales	Peso	México	$0.00	$0.00
Deuda Bilateral	Peso	México	$0.00	$0.00
Títulos y Valores	Peso	México	$0.00	$0.00
Arrendamientos Financieros	Peso	México	$0.00	$0.00
Subtotal Corto Plazo	Peso	México	$0.00	$0.00
Largo Plazo				
Deuda Interna				
Instituciones de Crédito	Peso	México	$0.00	$0.00
Títulos y Valores	Peso	México	$0.00	$0.00
Arrendamientos Financieros	Peso	México	$0.00	$0.00
Deuda Externa				
Organismos Financieros Internacionales	Peso	México	$0.00	$0.00
Deuda Bilateral	Peso	México	$0.00	$0.00
Títulos y Valores	Peso	México	$0.00	$0.00
Arrendamientos Financieros	Peso	México	$0.00	$0.00
Subtotal Largo Plazo	Peso	México	$0.00	$0.00
Otros Pasivos	**Peso**	**México**	**$1,282,170.90**	**$1,095,998.47**
Total Deuda y Otros Pasivos	**Peso**	**México**	**$1,282,170.90**	**$1,095,998.47**

INSTITUTO ESTATAL DE EDUCACIÓN PARA ADULTOS
BAJA CALIFORNIA SUR
Estado Analítico de la Deuda y Otros Pasivos
Del 01/ene./2021 Al 30/jun./2021

Usr: Francisco
Rep: rptEstadoAnaliticoDeudaYPasivos

Fecha y hora de Impresión | 16/jul./2021 09:21 a. m.

Denominación de las Deudas	Moneda de Contratación	Institución o País Acreedor	Saldo Inicial del Periodo	Saldo Final del Periodo
DEUDA PÚBLICA				

"Bajo protesta de decir verdad declaramos que los Estados Financieros y sus notas, son razonablemente correctos y son responsabilidad del emisor".

PEDRO GRACIANO OSUNA LOPEZ
DIRECTOR GENERAL

FRANCISCO MARTIN ACEVEDO BURGOIN
DIR. DE ADMINISTRACION Y FINANZAS

DAVID RICARDO LOMAS CARDENAS
JEFE DE LA OFICINA DE RECURSOS FINANCIEROS

INSTITUTO ESTATAL DE EDUCACIÓN PARA ADULTOS
BAJA CALIFORNIA SUR
Informe de Pasivos Contingentes
al 30/jun./2021

Usr: Francisco
Rep: rptPasivosContingentes

Fecha y hora de Impresión | 16/jul./2021 09:21 a. m.

"En Cumplimiento a lo dispuesto en los artículos 46, Fracción I, Inciso f), y 52 de la Ley General de Contabilidad Gubernamental y de conformidad con lo establecido en el Capítulo VII, Numeral, II, Inciso h) del Manual de Contabilidad Gubernamental emitido por el CONAC, el Ente Público informa lo siguiente:"

SIN INFORMACIÓN QUE REVELAR

"Bajo protesta de decir verdad declaramos que los Estados Financieros y sus notas, son razonablemente correctos y son responsabilidad del emisor".

PEDRO GRACIANO OSUNA LOPEZ

DIRECTOR GENERAL

FRANCISCO MARTIN ACEVEDO BURGOIN

DIR. DE ADMINISTRACION Y FINANZAS

DAVID RICARDO LOMAS CARDENAS

JEFE DE LA OFICINA DE RECURSOS FINANCIEROS

INSTITUTO ESTATAL DE EDUCACION PARA ADULTOS

NOTAS A LOS ESTADOS FINANCIEROS

AL 30 DE JUNIO DE 2021

a) NOTAS DE DESGLOSE

I) NOTAS AL ESTADO DE SITUACIÓN FINANCIERA

Activo

- **Efectivo y Equivalentes**

A continuación se relacionan las cuentas que integran el rubro de efectivo y equivalentes:

Concepto	2021	2020
BANCOS/TESORERÍA	2,744,416.34	2,412,356.09
INVERSIONES TEMPORALES (HASTA 3 MESES)		
FONDOS CON AFECTACIÓN ESPECÍFICA	0.00	0.00
Suma	**$ 2,744,416.34**	**$ 2,412,356.09**

Bancos/Tesorería

Representa el monto de efectivo disponible propiedad de ***ENTE/INSTITUTO***, en instituciones bancarias, su importe se integra por:

Banco	Importe
BBVA BANCOMER	2,744,416.34
	-
Suma	**$ 2,744,416.34**

"Bajo protesta de decir verdad declaramos que los Estados Financieros y sus notas, son razonablemente correctos y son responsabilidad del emisor".

Elaboro:
Francisco Martin Acevedo Burgoin
Director de Administracion y Finanzas

Vo. Bo.
Profr. Pedro Graciano Osuna López
Director General del IEEA-BCS

INSTITUTO ESTATAL DE EDUCACION PARA ADULTOS

Inversiones Temporales

Representa el monto de efectivo invertido por ***ENTE/INSTITUTO***, la cual se efectúa a plazos que van de inversión a la vista hasta 90 días, su importe se integra por:

Banco	Importe
	-
	-
	-
	-
	-
Suma	$ -

Fondos con Afectación Específica

Representan el monto de los fondos con afectación específica que deben financiar determinados gastos o actividades.

Banco	Importe
	-
Suma	$ -

- **Derechos a recibir Efectivo y Equivalentes y Bienes o Servicios a Recibir**

Concepto	2021	2020
DEUDORES DIVERSOS	100,945.29	87,200.87
Suma	$ 100,945.29	$ 87,200.87

"Bajo protesta de decir verdad declaramos que los Estados Financieros y sus notas, son razonablemente correctos y son responsabilidad del emisor".

Elaboro:
Francisco Martin Acevedo Burgoin
Director de Administracion y Finanzas

Vo. Bo.
Profr. Pedro Graciano Osuna López
Director General del IEEA-BCS

INSTITUTO ESTATAL DE EDUCACION PARA ADULTOS

Las Cuentas por Cobrar a Corto Plazo se integran por:

Concepto	2021	2021%
		#¡DIV/0!
		#¡DIV/0!
		#¡DIV/0!
		#¡DIV/0!
		#¡DIV/0!
Suma	**$ -**	**#¡DIV/0!**

"Bajo protesta de decir verdad declaramos que los Estados Financieros y sus notas, son razonablemente correctos y son responsabilidad del emisor".

Elaboro:
Francisco Martin Acevedo Burgoin
Director de Administracion y Finanzas

Vo. Bo.
Profr. Pedro Graciano Osuna López
Director General del IEEA-BCS

INSTITUTO ESTATAL DE EDUCACION PARA ADULTOS

Bienes Inmuebles, Infraestructura y Construcciones en Proceso

Se integra de la siguiente manera:

Concepto	2021	2020
TERRENOS	1,013,980.00	1,013,980.00
OTROS BIENES INMUEBLES	13,160,572.37	13,160,572.37
Subtotal BIENES INMUEBLES, INFRAESTRUCTURA Y CONSTRUCCIONES EN PROCESO	**$ 14,174,552.37**	**$ 14,174,552.37**

Bienes Muebles, Intangibles y Depreciaciones

Se integras de la siguiente manera:

Concepto	2021	2020
MOBILIARIO Y EQUIPO DE ADMINISTRACIÓN	1,940,747.28	1,940,747.28
MOBILIARIO Y EQUIPO EDUCACIONAL Y RECREATIVO	-	-
VEHÍCULOS Y EQUIPO DE TRANSPORTE	4,183,893.19	4,183,893.19
MAQUINARIA, OTROS EQUIPOS Y HERRAMIENTAS	7,035,931.90	7,035,931.90
Subtotal BIENES MUEBLES	**13,160,572.37**	**13,160,572.37**
SOFTWARE	-	-
LICENCIAS	-	-
Subtotal ACTIVOS INTANGIBLES	**-**	**-**
DEPRECIACIÓN ACUMULADA DE BIENES MUEBLES		
ubtotal DEPRECIACIÓN, DETERIORO Y AMORTIZACIÓN ACUMULADA DE BIENES	**-**	**-**
Suma	**$ 13,160,572.37**	**$ 13,160,572.37**

Activo Diferido

Concepto	2021	2020
	$ .00	$ .00

"Bajo protesta de decir verdad declaramos que los Estados Financieros y sus notas, son razonablemente correctos y son responsabilidad del emisor".

Elaboro:
Francisco Martin Acevedo Burgoin
Director de Administracion y Finanzas

Vo. Bo.
Profr. Pedro Graciano Osuna López
Director General del IEEA-BCS

INSTITUTO ESTATAL DE EDUCACION PARA ADULTOS

- **Otros Activos**

Concepto	2021	2020
ACTIVO CIRCULANTE		
ACTIVO NO CIRCULANTE	$ .00	
Suma de Pasivo	**$ -**	**$ -**

Pasivo

Concepto	2021	2020
PASIVO CIRCULANTE	$ 1,095,998.47	$ 1,282,170.90
PASIVO NO CIRCULANTE	$ .00	$ .00
Suma de Pasivo	**$ 1,095,998.47**	**$ 1,282,170.90**

- **Pasivo Circulante**

Destacan entre las principales partidas del Pasivo Circulante las siguientes:

Concepto	Importe
SERVICIOS PERSONALES POR PAGAR A CORTO PLAZO	156,649.94
RETENCIONES Y CONTRIBUCIONES POR PAGAR A CORTO PLAZO	474,295.00
PROVISIONES CORTO PLAZO	398,856.55
OTROS PASIVOS CIRCULANTES	66,196.98
OTRAS CUENTAS POR PAGAR A CORTO PLAZO	0.00
Suma PASIVO CIRCULANTE	**$ 1,095,998.47**

- **Pasivo No Circulante**

Destacan entre las principales partidas del Pasivo No Circulante las siguientes:

Concepto	2021
PROVISIÓN PARA CONTINGENCIAS A LARGO PLAZO	$ .00
Suma de Pasivos a Largo Plazo	**$ -**

"Bajo protesta de decir verdad declaramos que los Estados Financieros y sus notas, son razonablemente correctos y son responsabilidad del emisor".

Elaboro:
Francisco Martin Acevedo Burgoin
Director de Administracion y Finanzas

Vo. Bo.
Profr. Pedro Graciano Osuna López
Director General del IEEA-BCS

INSTITUTO ESTATAL DE EDUCACION PARA ADULTOS

II) NOTAS AL ESTADO DE ACTIVIDADES

Ingresos de Gestión

Concepto		Importe
PARTICIPACIONES, APORTACONES, CONVENIOS, INCENTIVOS DERIVADOS DE LA COLABORACION		
FISCAL, FONDOS DISTINTOS DE APORTACIONES,		21,551,872.00
Subtotal Aportaciones	**$**	**21,551,872.00**
		-
		-
		-
Subtotal Capacitación y Consultoría		-
		-
Subtotal Venta de Publicaciones		-
		-
Subtotal Otros	**$**	-
INGRESOS FINANCIEROS		266.04
Subtotal Productos Financieros	**$**	**266.04**
Suma	**$**	**21,552,138.04**

Gastos y Otras Pérdidas:

Concepto		Importe
GASTOS DE FUNCIONAMIENTO		17,000,065.03
TRANSFERENCIAS, ASIGNACIONES, SUBSIDIOS Y OTRAS AYUDAS		2,624,220.00
PARTICIPACIONES Y APORTACIONES		
INTERESES, COMISIONES Y OTROS GASTOS DE LA DEUDA PÚBLICA		
OTROS GASTOS Y PÉRDIDAS EXTRAORDINARIAS		
Suma de GASTOS Y OTRAS PÉRDIDAS	**$**	**19,624,285.03**

Concepto	Importe	%
REMUNERACIONES AL PERSONAL DE CARÁCTER PERMANENTE		#¡DIV/0!
SERVICIOS PROFESIONALES, CIENTÍFICOS Y TÉCNICOS Y OTROS SERVICIOS		#¡DIV/0!
SEGURIDAD SOCIAL		#¡DIV/0!

"Bajo protesta de decir verdad declaramos que los Estados Financieros y sus notas, son razonablemente correctos y son responsabilidad del emisor".

Elaboro:
Francisco Martin Acevedo Burgoin
Director de Administracion y Finanzas

Vo. Bo.
Profr. Pedro Graciano Osuna López
Director General del IEEA-BCS

INSTITUTO ESTATAL DE EDUCACION PARA ADULTOS

III) NOTAS AL ESTADO DE VARIACIÓN EN LA HACIENDA PÚBLICA

CONCEPTO	HACIENDA PUBLICA/PATRIMONIO CONTRIBUIDO	HACIENDA PUBLICA/PATRIMONIO GENERADO DE EJERC ANT	HACIENDA PUBLICA/PATRIMONIO GENERADO DEL EJERCICIO	EXCESO O INSUF EN LA ACTUAL DE LA HACIENDA PUBL/PATRIMONIO	TOTAL
HACIENDA PUBLICA/PATRIMONIO CONTRIBUIDO NETO 2019	**0.00**	**0.00**	**0.00**	**0.00**	**0.00**
HACIENDA PUBLICA/PATRIMONIO GENERADO NETO 2019	**0.00**	**66,643.22**	**1,387,134.55**	**0.00**	**1,453,777.77**
Resultado del Ejercicio (Ahorro/Desahorro)	0.00	0.00	1,387,134.55	0.00	1,387,134.55
Resultados de Ejercicios anteriores	0.00	6,643.22	0.00	0.00	6,643.22
RECTIFICACIONES DE RESULTADOS DE EJERC ANTERIORES	0.00	0.00	0.00	0.00	0.00
EXCESO O INSUFICIENCIA EN LA ACTUAL DE LA HACIENDA	0.00	0.00	0.00	0.00	0.00
PUBLICA/PATRIMONIO NETO 2019	0.00	0.00	0.00	0.00	0.00
HACIENDA PUBLICA PARIMONIO NETO FINAL 2019	**0.00**	**6,643.22**	**1,387,134.55**	**0.00**	**1,393,777.77**
CAMBIOS EN LA HACIENDA PUBL/PATR CONTRIBUIDO NETO 2	**0.00**	**0.00**	**0.00**	**0.00**	**0.00**
VARIACIONES DE LA HACIENDA PUBL/PATR GENERADO NETO 2020	**0.00**	**-8,741.36**	**540,718.16**	**0.00**	**531,976.80**
Resultado del Ejercicio (Ahorro/Desahorro)	0.00	0.00	1,927,853.01	0.00	1,927,853.01
Resultado de Ejercicio anteriores	0.00	-8,741.36	-1,387,134.55	0.00	-1,395,875.91
RECTIFICACIONES DE RESULT EJERC ANTERIORES	0.00	0.00	0.00	0.00	0.00
CAMBIOS EN EL O INSUFICIENCIA EN LA ACTUALIZACION					
DE LA HACIENDA PUBLICA/PATRIMONIO NETO 2020	0.00	0.00	0.00	0.00	0.00
HACIENDA PÚBLICA / PATRIMONIO NETO FINAL 2020	**0.00**	**57,901.86**	**1,927,852.71**	**0.00**	**1,985,754.57**

"Bajo protesta de decir verdad declaramos que los Estados Financieros y sus notas, son razonablemente correctos y son responsabilidad del emisor".

Elaboro:
Francisco Martin Acevedo Burgoin
Director de Administracion y Finanzas

Vo. Bo.
Profr. Pedro Graciano Osuna López
Director General del IEEA-BCS

INSTITUTO ESTATAL DE EDUCACION PARA ADULTOS

IV) NOTAS AL ESTADO DE FLUJOS DE EFECTIVO

Efectivo y equivalentes

Concepto	2021	2020
BANCOS/TESORERÍA	2,744,416.34	2,412,356.09
BANCOS/DEPENDENCIAS Y OTROS		
INVERSIONES TEMPORALES (HASTA 3 MES		-
FONDOS CON AFECTACIÓN ESPECÍFICA		-
DEPÓSITOS DE FONDOS DE TERCEROS EI		-
Total de EFECTIVO Y EQUIVALENTES	**$ 2,744,416.34**	**$ 2,412,356.09**

	2021	2020
Ahorro/Desahorro antes de rubros		
Movimientos de partidas (o rubros) que no		
Depreciación		
Amortización		
Incrementos en las provisiones		
Incremento en inversiones producido por revaluación		
Ganancia/pérdida en venta de propiedad, planta y equipo		
Incremento en cuentas por cobrar		
Partidas extraordinarias		

"Bajo protesta de decir verdad declaramos que los Estados Financieros y sus notas, son razonablemente correctos y son responsabilidad del emisor".

Elaboro:
Francisco Martin Acevedo Burgoin
Director de Administracion y Finanzas

Vo. Bo.
Profr. Pedro Graciano Osuna López
Director General del IEEA-BCS

INSTITUTO ESTATAL DE EDUCACION PARA ADULTOS

V CONCILIACIÓN ENTRE LOS INGRESOS PRESUPUESTARIOS Y CONTABLES, ASÍ COMO ENTRE LOS EGRESOS PRESUPUESTARIOS Y LOS GASTOS CONTABLES

1.- TOTAL DE INGRESOS PRESUPUESTARIOS	**3,093,490.00**
2.- MAS INGRESOS CONTABLES NO PRESUPUESTARIOS	
2.1.- INGRESOS FINANCIEROS	
3.- MENOS INGRESOS PRESUPUESTARIOS NO CONTABLES	-
4.- TOTAL DE INGRESOS CONTABLES	**3,093,490.00**

1.- TOTAL DE EGRESOS PRESUPUESTARIOS	**2,991,752.85**
2.-MENOS EGRESOS PRESUPUESTRIOS NO CONTABLES	-
3.- MAS GASTOS CONTABLES NO PRESUPUESTARIOS	-
4.- TOTAL DE GASTOS CONTABLES	**2,991,752.85**

"Bajo protesta de decir verdad declaramos que los Estados Financieros y sus notas, son razonablemente correctos y son responsabilidad del emisor".

Elaboro:
Francisco Martin Acevedo Burgoin
Director de Administracion y Finanzas

Vo. Bo.
Profr. Pedro Graciano Osuna López
Director General del IEEA-BCS

INSTITUTO ESTATAL DE EDUCACION PARA ADULTOS

b) NOTAS DE MEMORIA (CUENTAS DE ORDEN)

Cuentas de Orden Contables y Presupuestarias:

Concepto	Importe
VALORES	-
EMISIÓN DE OBLIGACIONES	-
AVALES Y GARANTÍAS	-
JUICIOS	-
INVERSIÓN MEDIANTE PROYECTOS PARA PRESTACIÓN DE SERVICIOS (PPS) Y SIM	-
BIENES EN CONCESIONADOS O EN COMODATO	-
	-
Suma CUENTAS DE ORDEN CONTABLES	**$ -**

"Bajo protesta de decir verdad declaramos que los Estados Financieros y sus notas, son razonablemente correctos y son responsabilidad del emisor".

Elaboro:
Francisco Martin Acevedo Burgoin
Director de Administracion y Finanzas

Vo. Bo.
Profr. Pedro Graciano Osuna López
Director General del IEEA-BCS

INSTITUTO ESTATAL DE EDUCACION PARA ADULTOS

c) NOTAS DE GESTIÓN ADMINISTRATIVA

1. **Introducción**

Los Estados Financieros al cierre del mes de junio del 2021, reflejan la situacion financiera y presupuestal del manejo de los recursos ejercidos por el Instituto cumpliendo con la normatividad competente y con el buen uso y manejo de los recursos con los cuales cuenta, asi mismo se publican en la pagina Institucional cumpliendo con la Ley de Transparencia y se entregan a las autoridades correspondientes que se encargan de la Fiscalizacion de los Recursos. Estos reflejan claramente la situacion financiera y presupuestal para la toma de decisiones y asi llevar a cabo los trabajos administrativos y de operación para cumplir con las metas establecidas por la Federacion y el Estado.

2. **Panorama Económico y Financiero**

El Instituto otorga Educacion Básica gratuita para personas mayores de 15 años de edad, por lo tanto no cuenta con ingresos propios; para llevar a cabo los trabajos Administrativos, operativos y gastos por servicios personales y de operación son ejercidos de sus tres fuentes de financiamientos, Federal Ramo 11 y Ramo 33 (FAETA), y Presupuesto Estatal.

Se cuenta con una plantilla de Personal: 70 de Base y 21 de confianza que se ejerce con recurso federal Ramo 33; 12 asimilados al salario que se ejerce del Presupuesto Estatal; y 8 por Servicios Profesionales que se ejerce con recurso Federal Ramo 33 (FAETA)

3. **Autorización e Historia**

El Instituto su fecha de creacion fue el dia 7 de mayo de 1999, y fue publicado en el Boletin Oficial del Gobierno del Estado de Baja California Sur el dia 10 de mayo de 1999

4. **Organización y Objeto Social**

El instituto contribuye a disminuir el rezago educativo en educacion basica en el estado

Ofrecer Educacion Basica a personas mayores de 15 años que no han terminado su Educacion Basica

Los Estados Financieros corresponden al mes de junio del Ejercicio Fiscal 2021

Esta registrado en la S.H.C.P. como PERSONA MORAL CON FINES NO LUCRATIVOS , con actividad: OTROS SERVICIOS EDUCATIVOS PROPORCIONADOS EL SECTOR PUBLICO; Las contribuciones a que esta obligado a pagar o retener son: DECLARACION Y PAGO MENSUAL DE RETENCIONES DE ISR POR SUELDOS; SALARIOS ASIMILADOS AL SALARIO, SERVICIOS PROFESIONALES, IVA; DECLARACION ANUAL SOBRE RETENCIONES DE SUELDOS Y SALARIOS; ASIMILADOS AL SALARIO Y SERVICIOS PREFESIONALES

5. **Bases de Preparación de los Estados Financieros**

La base de la preparacion de los Estado Financieros al mes de junio del 2021 se han observado en base a la normatividad emitida por el CONAC y las disposiciones legales aplicables y conforme a los postulados basicos de la contabilidad gubernamental

"Bajo protesta de decir verdad declaramos que los Estados Financieros y sus notas, son razonablemente correctos y son responsabilidad del emisor".

Elaboro:
Francisco Martin Acevedo Burgoin
Director de Administracion y Finanzas

Vo. Bo.
Profr. Pedro Graciano Osuna López
Director General del IEEA-BCS

INSTITUTO ESTATAL DE EDUCACION PARA ADULTOS

6. **Políticas de Contabilidad Significativas**
Se realizaron provisiones (pasivos) otros gastos y Apoyos a Figuras Solidarias en el mes de junio del 2021, ya que el pago de se realizara en el mes de julio del 2021

7. **Posición en Moneda Extranjera y Protección por Riesgo Cambiario**
No se cuenta con Activos, Pasivos ni ingresos con moneda extranjera.

8. **Reporte Analítico del Activo**
El patrimonio del Instituto esta registrado en valor de factura
el Instituto no cuenta con Inversiones en Valores en Empresas de participacion mayoritaria ni minoritaria.

9. **Fideicomisos, Mandatos y Análogos**
No se cuenta con Fideicomisos

10. **Reporte de la Recaudación**
Los ingresos transferidos al Instituto por parte de la Secretaria de Finanzas del gobierno del Estado de B.C.S. han sido conforme a lo asignado al mes de junio del 2021 tanto con el Presupuesto Federal Ramo 33, Ramo 11 y Presupuesto Estatal

"Bajo protesta de decir verdad declaramos que los Estados Financieros y sus notas, son razonablemente correctos y son responsabilidad del emisor".

Elaboro:
Francisco Martin Acevedo Burgoin
Director de Administracion y Finanzas

Vo. Bo.
Profr. Pedro Graciano Osuna López
Director General del IEEA-BCS

INSTITUTO ESTATAL DE EDUCACION PARA ADULTOS

11. Información sobre la Deuda y el Reporte Analítico de la Deuda

Al cierrre del mes de junio del 2021 el Instituto no cuenta con deuda publica de ninguna indole

12. Calificaciones otorgadas

El Instituto no adquiere creditos a cuenta de sus Ingresos ya sea federal o Estatal

13. Proceso de Mejora

El Instituto para realizar un pago de cualquier indole ya sea de servicios personales o gastos de operación , se tienen que realizar el tramite correspondiente ya sea por parte de la Oficina de Recursos Humanos, Recursos Materiales y de Servicios o de cualquier Direccion, con el llenado de los documentos correspondientes tales como: Solicitud de Adquisicon de bienes y Servicios, tres cotizaciones en su caso y debera de estar firmado por la persona que solicita el bien o servicio, con el debido documento de soporte de juicio y la solicitud de recuros con sus firmas de autorizacion correspondiente

El pago se realiza unicamente por transferencia Interbancaria al prestador de servicio o del bien de quien emite la factura.

14. Información por Segmentos

15. Eventos Posteriores al Cierre

No se tiene hechos relevantes despues del cierre del mes de junio del 2021, los Estados Financieros estan conciliados y revisados.

16. Partes Relacionadas

"Bajo protesta de decir verdad declaramos que los Estados Financieros y sus notas, son razonablemente correctos y son responsabilidad del emisor".

Elaboro:
Francisco Martin Acevedo Burgoin
Director de Administracion y Finanzas

Vo. Bo.
Profr. Pedro Graciano Osuna López
Director General del IEEA-BCS

INSTITUTO ESTATAL DE EDUCACION PARA ADULTOS

17. Responsabilidad Sobre la Presentación Razonable de la Información Contable

"Bajo protesta de decir verdad declaramos que los Estados Financieros y sus notas, son razonablemente correctos y son responsabilidad del emisor".

Elaboro:
Francisco Martin Acevedo Burgoin
Director de Administracion y Finanzas

Vo. Bo.
Profr. Pedro Graciano Osuna López
Director General del IEEA-BCS

INSTITUTO ESTATAL DE EDUCACIÓN PARA ADULTOS
BAJA CALIFORNIA SUR
Estado Analítico de Ingresos
Del 01/ene./2021 Al 30/jun./2021

Usr: Francisco
Rep. rptEstadoPresupuestoIngresosRB_CP_2019

Fecha y hora de Impresión: 16/jul./2021 09:26 a. m.

Rubro de Ingresos	Ingreso					Diferencia
	Estimado (1)	Ampliaciones y Reducciones (2)	Modificado (3=1+2)	Devengado (4)	Recaudado (5)	(6=5-1)
IMPUESTOS	$0.00	$0.00	$0.00	$0.00	$0.00	0.00
CUOTAS Y APORTACIONES DE SEGURIDAD SOCIAL	$0.00	$0.00	$0.00	$0.00	$0.00	0.00
CONTRIBUCIONES DE MEJORAS	$0.00	$0.00	$0.00	$0.00	$0.00	0.00
DERECHOS	$0.00	$0.00	$0.00	$0.00	$0.00	0.00
PRODUCTOS	$0.00	$0.00	$0.00	$0.00	$0.00	0.00
APROVECHAMIENTOS	$0.00	$0.00	$0.00	$0.00	$0.00	0.00
INGRESOS POR VENTA DE BIENES, PRESTACIÓN DE SERVICIOS Y OTR	$0.00	$0.00	$0.00	$0.00	$0.00	0.00
PARTICIPACIONES, APORTACIONES, CONVENIOS, INCENTIVOS DERIVA	$43,493,957.00	$0.00	$43,493,957.00	$21,551,872.00	$21,551,872.00	-21,942,085.00
TRANSFERENCIAS, ASIGNACIONES, SUBSIDIOS Y SUBVENCIONES, Y PI	$0.00	$0.00	$0.00	$0.00	$0.00	0.00
INGRESOS DERIVADOS DE FINANCIAMIENTOS	$0.00	$0.00	$0.00	$0.00	$0.00	0.00
Total	**$43,493,957.00**	**$0.00**	**$43,493,957.00**	**$21,551,872.00**	**$21,551,872.00**	
Ingresos Excedentes						**-21,942,085.00**

Estado Analítico de Ingresos por Fuente de Financiamiento	Ingreso					Diferencia
	Estimado (1)	Ampliaciones / (Reducciones) (2)	Modificado (3=1+2)	Devengado (4)	Recaudado (5)	(6=5-1)
Ingresos del Poder Ejecutivo Federal o Estatal y de los Municipios						
IMPUESTOS	$0.00	$0.00	$0.00	$0.00	$0.00	0.00
CUOTAS Y APORTACIONES DE SEGURIDAD SOCIAL	$0.00	$0.00	$0.00	$0.00	$0.00	0.00
CONTRIBUCIONES DE MEJORAS	$0.00	$0.00	$0.00	$0.00	$0.00	0.00
DERECHOS	$0.00	$0.00	$0.00	$0.00	$0.00	0.00
PRODUCTOS	$0.00	$0.00	$0.00	$0.00	$0.00	0.00
APROVECHAMIENTOS	$0.00	$0.00	$0.00	$0.00	$0.00	0.00
PARTICIPACIONES, APORTACIONES, CONVENIOS, INCENTIVOS DE	$43,493,957.00	$0.00	$43,493,957.00	$21,551,872.00	$21,551,872.00	-21,942,085.00
TRANSFERENCIAS, ASIGNACIONES, SUBSIDIOS Y SUBVENCIONES	$0.00	$0.00	$0.00	$0.00	$0.00	0.00
Ingresos de los Entes Públicos de los Poderes Legislativo y Judicial, de los Órganos Autónomos y del Sector Paraestatal o Paramunicipal, así como de las Empresas Productivas del Estado						
CUOTAS Y APORTACIONES DE SEGURIDAD SOCIAL	$0.00	$0.00	$0.00	$0.00	$0.00	0.00
PRODUCTOS	$0.00	$0.00	$0.00	$0.00	$0.00	0.00
INGRESOS POR VENTA DE BIENES, PRESTACIÓN DE SERVICIOS	$0.00	$0.00	$0.00	$0.00	$0.00	0.00
TRANSFERENCIAS, ASIGNACIONES, SUBSIDIOS Y SUBVENCION	$0.00	$0.00	$0.00	$0.00	$0.00	0.00
Ingresos Derivados de Financiamiento						
INGRESOS DERIVADOS DE FINANCIAMIENTOS	$0.00	$0.00	$0.00	$0.00	$0.00	0.00
Total	**$43,493,957.00**	**$0.00**	**$43,493,957.00**	**$21,551,872.00**	**$21,551,872.00**	
Ingresos Excedentes						**-21,942,085.00**

INSTITUTO ESTATAL DE EDUCACIÓN PARA ADULTOS

BAJA CALIFORNIA SUR

Estado Analítico de Ingresos

Del 01/ene./2021 Al 30/jun./2021

Usr: Francisco
Rep: rptEstadoPresupuestoIngresosRB_CP_2019

Fecha y hora de Impresión | 16/jul./2021 09:26 a. m.

PEDRO GRACIANO OSUNA LOPEZ
DIRECTOR GENERAL

FRANCISCO MARTIN ACEVEDO BURGOIN
DIR. DE ADMINISTRACION Y FINANZAS

DAVID RICARDO LOMAS CARDENAS
JEFE DE LA OFICINA DE RECURSOS FINANCIEROS

LIC. MAURICIO CITAL MORA
DIR.PLANEAC Y SEG. OPERATIVO

LIC. LUZ ARIADNA BONILLA SANDEZ
RESP.PPTO RAMO 11 Y PPTO ESTATAL

JUAN JESUS AMADOR BELTRAN
RESP. PPTO RAMO 33 (FAETA)

INSTITUTO ESTATAL DE EDUCACIÓN PARA ADULTOS
BAJA CALIFORNIA SUR
Estado Analítico del Ejercicio del Presupuesto de Egresos
Clasificación Administrativa - Orden de Gobierno
| Del 01/ene./2021 Al 30/jun./2021

Usr: Francisco
Rep: rptEstadoPresupuestoEgresos_UA3_GB_SC

Fecha y hora de Impresión | 16/jul./2021 09:31 a. m.

Concepto	Egresos					
	Aprobado	Ampliaciones / (Reducciones)	Modificado	Devengado	Pagado	Subejercicio
	1	2	3=(1+2)	4	5	6 = (3 - 4)
TOTAL DEL GASTO	**$43,493,957.00**	**$0.00**	**$43,493,957.00**	**$19,624,013.03**	**$19,624,013.03**	**$23,869,943.97**
ORGANOS AUTÓNOMOS	$43,493,957.00	$0.00	$43,493,957.00	$19,624,013.03	$19,624,013.03	$23,869,943.97

PEDRO GRACIANO OSUNA LOPEZ
DIRECTOR GENERAL

FRANCISCO MARTIN ACEVEDO BURGOIN
DIR. DE ADMINISTRACION Y FINANZAS

DAVID RICARDO LOMAS CARDENAS
JEFE DE LA OFICINA DE RECURSOS FINANCIEROS

LIC. MAURICIO CITAL MORA
DIR.PLANEAC Y SEG. OPERATIVO

LIC. LUZ ARIADNA BONILLA SANDEZ
RESP.PPTO RAMO 11 Y PPTO ESTATAL

JUAN JESUS AMADOR BELTRAN
RESP. PPTO RAMO 33 (FAETA)

INSTITUTO ESTATAL DE EDUCACIÓN PARA ADULTOS
BAJA CALIFORNIA SUR
Estado Analítico del Ejercicio del Presupuesto de Egresos
Clasificación Económica (por Tipo de Gasto)
| Del 01/ene./2021 Al 30/jun./2021

Usr: Francisco
Rep: rptEstadoPresupuestoEgresos_CL2

Fecha y hora de Impresión | 16/jul./2021 09:32 a. m.

Concepto	Egresos					
	Aprobado	Ampliaciones / (Reducciones)	Modificado	Devengado	Pagado	Subejercicio
	1	2	3=(1+2)	4	5	6 = (3 - 4)
Gasto Corriente	$43,493,957.00	$0.00	$43,493,957.00	$19,624,013.03	$19,624,013.03	$23,869,943.97
Total del Gasto	**$43,493,957.00**	**$0.00**	**$43,493,957.00**	**$19,624,013.03**	**$19,624,013.03**	**$23,869,943.97**

PEDRO GRACIANO OSUNA LOPEZ
DIRECTOR GENERAL

FRANCISCO MARTIN ACEVEDO BURGOIN
DIR. DE ADMINISTRACION Y FINANZAS

DAVID RICARDO LOMAS CARDENAS
JEFE DE LA OFICINA DE RECURSOS FINANCIEROS

LIC. MAURICIO CITAL MORA
DIR.PLANEAC Y SEG. OPERATIVO

LIC. LUZ ARIADNA BONILLA SANDEZ
RESP.PPTO RAMO 11 Y PPTO ESTATAL

JUAN JESUS AMADOR BELTRAN
RESP. PPTO RAMO 33 (FAETA)

INSTITUTO ESTATAL DE EDUCACIÓN PARA ADULTOS
BAJA CALIFORNIA SUR
Estado Analítico del Ejercicio del Presupuesto de Egresos
Clasificación por Objeto del Gasto (Capitulo y Concepto)

Usr: Francisco
Rep: rptEstadoPresupuestoEgresos_CP_CTO

| Del 01/ene./2021 Al 30/jun./2021

Fecha y hora de Impresión | 16/jul./2021 09:32 a. m.

Concepto	Egresos					
	Aprobado	Ampliaciones / (Reducciones)	Modificado	Devengado	Pagado	Subejercicio
	1	2	3=(1+2)	4	5	6 = (3 - 4)
SERVICIOS PERSONALES	**$30,960,276.76**	**$0.00**	**$30,960,276.76**	**$14,206,903.40**	**$14,206,903.40**	**$16,753,373.36**
REMUNERACIONES AL PERSONAL DE CARÁCTER PERMANENTE	$8,632,680.00	$0.00	$8,632,680.00	$4,336,509.37	$4,336,509.37	$4,296,170.63
REMUNERACIONES AL PERSONAL DE CARÁCTER TRANSITORIO	$1,304,931.36	$0.00	$1,304,931.36	$635,857.33	$635,857.33	$669,074.03
REMUNERACIONES ADICIONALES Y ESPECIALES	$5,659,858.40	$0.00	$5,659,858.40	$2,401,063.48	$2,401,063.48	$3,258,794.92
SEGURIDAD SOCIAL	$2,469,240.00	$0.00	$2,469,240.00	$1,233,901.37	$1,233,901.37	$1,235,338.63
OTRAS PRESTACIONES SOCIALES Y ECONÓMICAS	$12,845,567.00	$0.00	$12,845,567.00	$5,599,571.85	$5,599,571.85	$7,245,995.15
PAGO DE ESTÍMULOS A SERVIDORES PÚBLICOS	$48,000.00	$0.00	$48,000.00	$0.00	$0.00	$48,000.00
MATERIALES Y SUMINISTROS	**$1,803,710.24**	**$0.00**	**$1,803,710.24**	**$750,520.97**	**$750,520.97**	**$1,053,189.27**
MATERIALES DE ADMINISTRACIÓN, EMISIÓN DE DOCUMENTOS Y ARTÍCULOS OFICIALES	$507,070.00	$0.00	$507,070.00	$115,640.24	$115,640.24	$391,429.76
ALIMENTOS Y UTENSILIOS	$32,002.00	$0.00	$32,002.00	$4,730.24	$4,730.24	$27,271.76
COMBUSTIBLES, LUBRICANTES Y ADITIVOS	$1,174,640.24	$0.00	$1,174,640.24	$630,150.49	$630,150.49	$544,489.75
VESTUARIO, BLANCOS, PRENDAS DE PROTECCIÓN Y ARTÍCULOS DEPORTIVOS	$89,998.00	$0.00	$89,998.00	$0.00	$0.00	$89,998.00
SERVICIOS GENERALES	**$5,213,501.00**	**$0.00**	**$5,213,501.00**	**$2,042,368.66**	**$2,042,368.66**	**$3,171,132.34**
SERVICIOS BÁSICOS	$573,424.00	$0.00	$573,424.00	$168,695.74	$168,695.74	$404,728.26
SERVICIOS DE ARRENDAMIENTO	$1,594,298.00	$0.00	$1,594,298.00	$775,162.34	$775,162.34	$819,135.66
SERVICIOS PROFESIONALES, CIENTÍFICOS, TÉCNICOS Y OTROS SERVICIOS	$1,374,567.00	$0.00	$1,374,567.00	$578,964.59	$578,964.59	$795,602.41
SERVICIOS FINANCIEROS, BANCARIOS Y COMERCIALES	$44,898.00	$0.00	$44,898.00	$15,411.66	$15,411.66	$29,486.34
SERVICIOS DE INSTALACIÓN, REPARACIÓN, MANTENIMIENTO Y CONSERVACIÓN	$999,416.00	$0.00	$999,416.00	$387,958.24	$387,958.24	$611,457.76
SERVICIOS DE TRASLADOS Y VIÁTICOS	$362,698.00	$0.00	$362,698.00	$116,176.09	$116,176.09	$246,521.91
SERVICIOS OFICIALES	$194,200.00	$0.00	$194,200.00	$0.00	$0.00	$194,200.00
OTROS SERVICIOS GENERALES	$70,000.00	$0.00	$70,000.00	$0.00	$0.00	$70,000.00
TRANSFERENCIAS, ASIGNACIONES, SUBSIDIOS Y OTRAS AYUDAS	**$5,516,469.00**	**$0.00**	**$5,516,469.00**	**$2,624,220.00**	**$2,624,220.00**	**$2,892,249.00**
AYUDAS SOCIALES	$5,516,469.00	$0.00	$5,516,469.00	$2,624,220.00	$2,624,220.00	$2,892,249.00
Total del Gasto	**$43,493,957.00**	**$0.00**	**$43,493,957.00**	**$19,624,013.03**	**$19,624,013.03**	**$23,869,943.97**

INSTITUTO ESTATAL DE EDUCACIÓN PARA ADULTOS
BAJA CALIFORNIA SUR
Estado Analítico del Ejercicio del Presupuesto de Egresos
Clasificación por Objeto del Gasto (Capitulo y Concepto)
| Del 01/ene./2021 Al 30/jun./2021

Usr: Francisco
Rep: rptEstadoPresupuestoEgresos_CP_CTO

Fecha y hora de Impresión | 16/jul./2021 09:32 a. m.

Concepto	Egresos					
	Aprobado	Ampliaciones / (Reducciones)	Modificado	Devengado	Pagado	Subejercicio
	1	2	3=(1+2)	4	5	6 = (3 - 4)

PEDRO GRACIANO OSUNA LOPEZ
DIRECTOR GENERAL

FRANCISCO MARTIN ACEVEDO BURGOIN
DIR. DE ADMINISTRACION Y FINANZAS

DAVID RICARDO LOMAS CARDENAS
JEFE DE LA OFICINA DE RECURSOS FINANCIEROS

LIC. MAURICIO CITAL MORA
DIR.PLANEAC Y SEG. OPERATIVO

LIC. LUZ ARIADNA BONILLA SANDEZ
RESP.PPTO RAMO 11 Y PPTO ESTATAL

JUAN JESUS AMADOR BELTRAN
RESP. PPTO RAMO 33 (FAETA)

INSTITUTO ESTATAL DE EDUCACIÓN PARA ADULTOS
BAJA CALIFORNIA SUR
Estado Analítico del Ejercicio del Presupuesto de Egresos
Clasificación Funcional (Finalidad y Función)
| Del 01/ene./2021 Al 30/jun./2021

Usr: Francisco
Rep: rptEstadoPresupuestoEgresos_FN3

Fecha y hora de Impresión | 16/jul./2021 09:32 a. m.

Concepto	Egresos					
	Aprobado	Ampliaciones / (Reducciones)	Modificado	Devengado	Pagado	Subejercicio
	1	2	3=(1+2)	4	5	6 = (3 - 4)
DESARROLLO SOCIAL	**$43,493,957.00**	**$0.00**	**$43,493,957.00**	**$19,624,013.03**	**$19,624,013.03**	**$23,869,943.97**
EDUCACIÓN	$43,493,957.00	$0.00	$43,493,957.00	$19,624,013.03	$19,624,013.03	$23,869,943.97
Total del Gasto	**$43,493,957.00**	**$0.00**	**$43,493,957.00**	**$19,624,013.03**	**$19,624,013.03**	**$23,869,943.97**

PEDRO GRACIANO OSUNA LOPEZ
DIRECTOR GENERAL

FRANCISCO MARTIN ACEVEDO BURGOIN
DIR. DE ADMINISTRACION Y FINANZAS

DAVID RICARDO LOMAS CARDENAS
JEFE DE LA OFICINA DE RECURSOS FINANCIEROS

LIC. MAURICIO CITAL MORA
DIR.PLANEAC Y SEG. OPERATIVO

LIC. LUZ ARIADNA BONILLA SANDEZ
RESP.PPTO RAMO 11 Y PPTO ESTATAL

JUAN JESUS AMADOR BELTRAN
RESP. PPTO RAMO 33 (FAETA)

INSTITUTO ESTATAL DE EDUCACIÓN PARA ADULTOS
BAJA CALIFORNIA SUR
Endeudamiento Neto
Del 01/ene./2021 Al 30/jun./2021

Usr: Francisco
Rep: rptEndeudamientoNeto

Fecha y hora de Impresión | 16/jul./2021 09:32 a. m.

Identificación de Crédito o Instrumento	Contratación/Colocación A	Amortización B	Endeudamiento Neto C=A-B
Créditos Bancarios			
Total Créditos Bancarios	$0.00	$0.00	$0.00
Otros Instrumentos de Deuda			
Total Otros Instrumentos de Deuda	$0.00	$0.00	$0.00
Total	**$0.00**	**$0.00**	**$0.00**

PEDRO GRACIANO OSUNA LOPEZ
DIRECTOR GENERAL

FRANCISCO MARTIN ACEVEDO BURGOIN
DIR. DE ADMINISTRACION Y FINANZAS

DAVID RICARDO LOMAS CARDENAS
JEFE DE LA OFICINA DE RECURSOS FINANCIEROS

LIC. MAURICIO CITAL MORA
DIR.PLANEAC Y SEG. OPERATIVO

LIC. LUZ ARIADNA BONILLA SANDEZ
RESP.PPTO RAMO 11 Y PPTO ESTATAL

JUAN JESUS AMADOR BELTRAN
RESP. PPTO RAMO 33 (FAETA)

INSTITUTO ESTATAL DE EDUCACIÓN PARA ADULTOS
BAJA CALIFORNIA SUR
Intereses de la Deuda
Del 01/ene./2021 Al 30/jun./2021

Usr: Francisco
Rep: rptInteresesdelaDeuda

Fecha y hora de Impresión | 16/jul./2021 09:33 a. m.

Identificación de Crédito o Instrumento	Devengado	Pagado
Créditos Bancarios		
Total de Intereses de Créditos Bancarios	$0.00	$0.00
Otros Instrumentos de Deuda		
Total de Intereses de Otros Instrumentos de Deuda	$0.00	$0.00
Total	$0.00	$0.00

PEDRO GRACIANO OSUNA LOPEZ
DIRECTOR GENERAL

FRANCISCO MARTIN ACEVEDO BURGOIN
DIR. DE ADMINISTRACION Y FINANZAS

DAVID RICARDO LOMAS CARDENAS
JEFE DE LA OFICINA DE RECURSOS FINANCIEROS

LIC. MAURICIO CITAL MORA
DIR.PLANEAC Y SEG. OPERATIVO

LIC. LUZ ARIADNA BONILLA SANDEZ
RESP.PPTO RAMO 11 Y PPTO ESTATAL

JUAN JESUS AMADOR BELTRAN
RESP. PPTO RAMO 33 (FAETA)

INSTITUTO ESTATAL DE EDUCACIÓN PARA ADULTOS
BAJA CALIFORNIA SUR
Flujo Operacional
Del 01/ene./2021 al 30/jun./2021

Usr: Francisco
Rep: rptFlujoOperacional

Fecha y hora de Impresión 16/jul./2021 09:35 a. m.

DISPONIBILIDAD AL 1 DE ENERO DE 2021		
INGRESOS Y OTROS BENEFICIOS		
PARTICIPACIONES, APORTACIONES, CONVENIOS, INCENTIVOS DERIVADOS DE LA COLABORACIÓI	$21,551,872.00	
INGRESOS FINANCIEROS	$266.04	
TOTAL INGRESOS Y OTROS BENEFICIOS		$21,552,138.04
		$21,552,138.04
GASTOS Y OTRAS PERDIDAS		
SERVICIOS PERSONALES	$14,207,175.40	
MATERIALES Y SUMINISTROS	$750,520.97	
SERVICIOS GENERALES	$2,042,368.66	
AYUDAS SOCIALES	$2,624,220.00	
		$19,624,285.03
DISPONIBILIDAD AL 30 DE JUNIO DE 2021		**$1,927,853.01**
INTEGRACIÓN DE DISPONIBILIDAD AL 30 DE JUNIO DE 2021		
CUENTAS DE BALANCE DEUDORA		
BANCOS/TESORERÍA	$2,738,518.96	
DEPÓSITOS DE FONDOS DE TERCEROS EN GARANTÍA Y/O ADMINISTRACIÓN	$10,818.93	
OTROS EFECTIVOS Y EQUIVALENTES	-$4,921.55	
CUENTAS POR COBRAR A CORTO PLAZO	$33,950.40	
DEUDORES DIVERSOS POR COBRAR A CORTO PLAZO	$66,994.89	
TERRENOS	$1,013,980.00	
MOBILIARIO Y EQUIPO DE ADMINISTRACIÓN	$8,082,091.54	
VEHÍCULOS Y EQUIPO DE TRANSPORTE	$4,183,893.19	
MAQUINARIA, OTROS EQUIPOS Y HERRAMIENTAS	$894,587.64	
		$17,019,914.00
CUENTAS DE BALANCE ACREDORAS		
SERVICIOS PERSONALES POR PAGAR A CORTO PLAZO	$156,649.94	
RETENCIONES Y CONTRIBUCIONES POR PAGAR A CORTO PLAZO	$474,295.00	
OTROS PASIVOS CIRCULANTES	$66,196.98	
RESULTADOS DE EJERCICIOS ANTERIORES	$57,901.86	
		$755,043.78
		$16,264,870.22

PEDRO GRACIANO OSUNA LOPEZ
DIRECTOR GENERAL

FRANCISCO MARTIN ACEVEDO BURGOIN
DIR. DE ADMINISTRACION Y FINANZAS

DAVID RICARDO LOMAS CARDENAS
JEFE DE LA OFICINA DE RECURSOS FINANCIEROS

LIC. MAURICIO CITAL MORA
DIR.PLANEAC Y SEG. OPERATIVO

LIC. LUZ ARIADNA BONILLA SANDEZ
RESP.PPTO RAMO 11 Y PPTO ESTATAL

JUAN JESUS AMADOR BELTRAN
RESP. PPTO RAMO 33 (FAETA)

INSTITUTO ESTATAL DE EDUCACIÓN PARA ADULTOS
BAJA CALIFORNIA SUR
Gasto por Categoria Programática
Del 01/ene./2021 Al 30/jun./2021

Usr: Francisco
Rep: rptEstadoPresupuestoEgresos_PC

Fecha y hora de Impresión | 16/jul./2021 09:34 a. m.

Concepto	Egresos					Subejercicio
	Aprobado	Ampliaciones / (Reducciones)	Modificado	Devengado	Pagado	
	1	2	3=(1+2)	4	5	6 = (3 - 4)
Programas						
Subsidios: Sector Social y Privado o Entidades Federativas y Municipios						
Sujetos a Reglas de Operación	$43,493,957.00	$0.00	$43,493,957.00	$19,624,013.03	$19,624,013.03	$23,869,943.97
Total del Gasto	**$43,493,957.00**	**$0.00**	**$43,493,957.00**	**$19,624,013.03**	**$19,624,013.03**	**$23,869,943.97**

PEDRO GRACIANO OSUNA LOPEZ
DIRECTOR GENERAL

FRANCISCO MARTIN ACEVEDO BURGOIN
DIR. DE ADMINISTRACION Y FINANZAS

DAVID RICARDO LOMAS CARDENAS
JEFE DE LA OFICINA DE RECURSOS FINANCIEROS

LIC. MAURICIO CITAL MORA
DIR.PLANEAC Y SEG. OPERATIVO

LIC. LUZ ARIADNA BONILLA SANDEZ
RESP.PPTO RAMO 11 Y PPTO ESTATAL

JUAN JESUS AMADOR BELTRAN
RESP. PPTO RAMO 33 (FAETA)

INSTITUTO ESTATAL DE EDUCACIÓN PARA ADULTOS
BAJA CALIFORNIA SUR
Indicadores de Postura Fiscal
del 01/ene./2021 al 30/jun./2021

Usr: Francisco
Rep: rptIndicadoresPosturaFiscal

Fecha y hora de Impresión | 16/jul./2021 09:33 a. m.

Concepto	Estimado	Devengado	Pagado
I. Ingresos Presupuestarios (I=1+2)	**$43,493,957.00**	**$21,551,872.00**	**$21,551,872.00**
1. Ingresos del Gobierno de la Entidad Federativa	$43,493,957.00	$21,551,872.00	$21,551,872.00
2. Ingresos del Sector Paraestatal	$0.00	$0.00	$0.00
II. Egresos Presupuestarios (II=3+4)	**$43,493,957.00**	**$19,624,013.03**	**$19,624,013.03**
3. Egresos del Gobierno de la Entidad Federativa	$43,493,957.00	$19,624,013.03	$19,624,013.03
4. Egresos del Sector Paraestatal	$0.00	$0.00	$0.00
III. Balance Presupuestario (Superávit o Déficit) (III = I - II)	**$0.00**	**$1,927,858.97**	**$1,927,858.97**

Concepto	Estimado	Devengado	Pagado
III. Balance Presupuestario (Superávit o Déficit)	**$0.00**	**$1,927,858.97**	**$1,927,858.97**
IV. Intereses, Comisiones y Gastos de la Deuda	**$0.00**	**$0.00**	**$0.00**
V. Balance Primario (Superávit o Déficit) (V= III - IV)	**$0.00**	**$1,927,858.97**	**$1,927,858.97**

Concepto	Estimado	Devengado	Pagado
A. Financiamiento	**$0.00**	**$0.00**	**$0.00**
B. Amortización de la deuda	**$0.00**	**$0.00**	**$0.00**
C. Endeudamiento ó desendeudamiento (C = A - B)	**$0.00**	**$0.00**	**$0.00**

PEDRO GRACIANO OSUNA LOPEZ
DIRECTOR GENERAL

FRANCISCO MARTIN ACEVEDO BURGOIN
DIR. DE ADMINISTRACION Y FINANZAS

DAVID RICARDO LOMAS CARDENAS
JEFE DE LA OFICINA DE RECURSOS FINANCIEROS

LIC. MAURICIO CITAL MORA
DIR.PLANEAC Y SEG. OPERATIVO

LIC. LUZ ARIADNA BONILLA SANDEZ
RESP.PPTO RAMO 11 Y PPTO ESTATAL

JUAN JESUS AMADOR BELTRAN
RESP. PPTO RAMO 33 (FAETA)

INSTITUTO ESTATAL DE EDUCACIÓN PARA ADULTOS
BAJA CALIFORNIA SUR
Proporción Gasto Programable
Al 30/jun./2021

Usr: Francisco
Rep: rptIndicadoresFinancieros

Fecha y hora de Impresión | 16/jul./2021 09:36 a. m.

PRESUPUESTO
INDICADORES DE GASTO

Nombre del Indicador:

Proporción Gasto Programable

Objetivo del Indicador:

Determinar la participación del gasto programable con respecto al total de egresos

Variables que intervienen:

TGP=Total de Gasto Programable TE=Total de Egreso

Unidad de Medida:

Porcentaje

Base de Comparación

Presupuesto de Egresos de ejercicios anteriores

Formula:

$$\frac{TGP}{TE} \times 100$$

Medios de Verificación:

Presupuesto de Egresos o Cuenta Pública

	Miles de pesos	Indicador
TGP	$19,624,013.00	45.12 %
TE	$43,493,957.00	



INSTITUTO ESTATAL DE EDUCACIÓN PARA ADULTOS
BAJA CALIFORNIA SUR
Proporción Gasto Programable
Al 30/jun./2021

Usr: Francisco
Rep: rptIndicadoresFinancieros

Fecha y hora de Impresión | 16/jul./2021 09:36 a. m.

PEDRO GRACIANO OSUNA LOPEZ
DIRECTOR GENERAL

FRANCISCO MARTIN ACEVEDO BURGOIN
DIR. DE ADMINISTRACION Y FINANZAS

DAVID RICARDO LOMAS CARDENAS
JEFE DE LA OFICINA DE RECURSOS FINANCIEROS

LIC. MAURICIO CITAL MORA
DIR.PLANEAC Y SEG. OPERATIVO

LIC. LUZ ARIADNA BONILLA SANDEZ
RESP.PPTO RAMO 11 Y PPTO ESTATAL

JUAN JESUS AMADOR BELTRAN
RESP. PPTO RAMO 33 (FAETA)

INSTITUTO ESTATAL DE EDUCACIÓN PARA ADULTOS
BAJA CALIFORNIA SUR
Proporción Gasto de Operación (corriente)
Al 30/jun./2021

Usr: Francisco
Rep: rptIndicadoresFinancieros

Fecha y hora de Impresión | 16/jul./2021 09:36 a. m.

PRESUPUESTO
INDICADORES DE GASTO

Nombre del Indicador:

Proporción Gasto de Operación (corriente)

Objetivo del Indicador:

Determinar la participación del gasto de operacion con respecto al total de egresos

Variables que intervienen:

TGO= Total de Gasto de Operación(corriente) TE= Total de Egresos

Unidad de Medida:

Porcentaje

Base de Comparación

Presupuesto de Egresos de ejercicios anteriores

Formula:

$$\frac{TGO}{TE} \times 100$$

Medios de Verificación:

Presupuesto de Egresos o Cuenta Pública

	Miles de pesos	Indicador
TGO	$19,624,013.00	45.12 %
TE	$43,493,957.00	



INSTITUTO ESTATAL DE EDUCACIÓN PARA ADULTOS
BAJA CALIFORNIA SUR
Proporción Gasto de Operación (corriente)
Al 30/jun./2021

Usr: Francisco
Rep: rptIndicadoresFinancieros

Fecha y hora de Impresión | 16/jul./2021 09:36 a. m.

PEDRO GRACIANO OSUNA LOPEZ
DIRECTOR GENERAL

FRANCISCO MARTIN ACEVEDO BURGOIN
DIR. DE ADMINISTRACION Y FINANZAS

DAVID RICARDO LOMAS CARDENAS
JEFE DE LA OFICINA DE RECURSOS FINANCIEROS

LIC. MAURICIO CITAL MORA
DIR.PLANEAC Y SEG. OPERATIVO

LIC. LUZ ARIADNA BONILLA SANDEZ
RESP.PPTO RAMO 11 Y PPTO ESTATAL

JUAN JESUS AMADOR BELTRAN
RESP. PPTO RAMO 33 (FAETA)

INSTITUTO ESTATAL DE EDUCACIÓN PARA ADULTOS
BAJA CALIFORNIA SUR
Servicios Personales en el Gasto de Operación
Al 30/jun./2021

Usr: Francisco
Rep: rptIndicadoresFinancieros

Fecha y hora de Impresión | 16/jul./2021 09:36 a. m.

PRESUPUESTO
INDICADORES DE GASTO

Nombre del Indicador:

Servicios Personales en el Gasto de Operación

Objetivo del Indicador:

Determinar la participación de los servicios personales con respecto al total de gastos de operación

Variables que intervienen:

SP= Servicios Personales TGO= Total de Gastos de Operación (corriente)

Unidad de Medida:

Porcentaje

Base de Comparación

Presupuesto de Egresos de ejercicios anteriores

Formula:

$$\frac{SP}{TGO} \times 100$$

Medios de Verificación:

Presupuesto de Egresos o Cuenta Pública

	Miles de pesos	Indicador
SP	$14,206,903.00	72.40 %
TGO	$19,624,013.00	

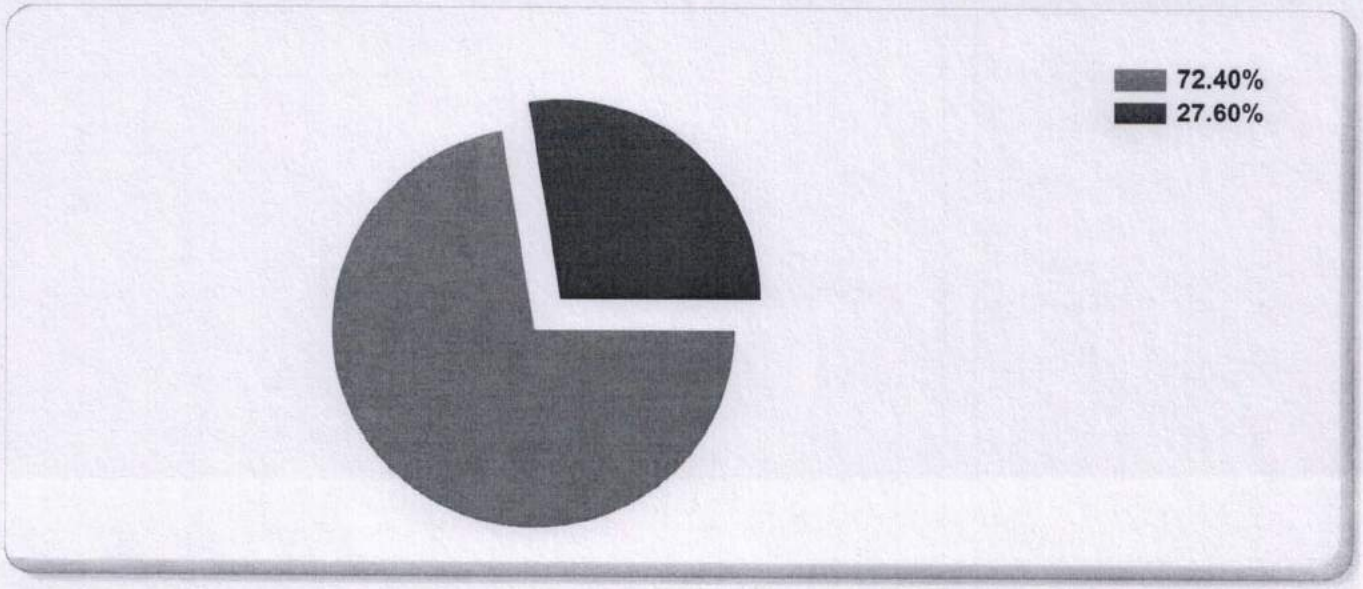

INSTITUTO ESTATAL DE EDUCACIÓN PARA ADULTOS
BAJA CALIFORNIA SUR
Servicios Personales en el Gasto de Operación
Al 30/jun./2021

Usr: Francisco
Rep: rptIndicadoresFinancieros

Fecha y hora de Impresión | 16/jul./2021 09:36 a. m.

PEDRO GRACIANO OSUNA LOPEZ
DIRECTOR GENERAL

FRANCISCO MARTIN ACEVEDO BURGOIN
DIR. DE ADMINISTRACION Y FINANZAS

DAVID RICARDO LOMAS CARDENAS
JEFE DE LA OFICINA DE RECURSOS FINANCIEROS

LIC. MAURICIO CITAL MORA
DIR.PLANEAC Y SEG. OPERATIVO

LIC. LUZ ARIADNA BONILLA SANDEZ
RESP.PPTO RAMO 11 Y PPTO ESTATAL

JUAN JESUS AMADOR BELTRAN
RESP. PPTO RAMO 33 (FAETA)

INSTITUTO ESTATAL DE EDUCACIÓN PARA ADULTOS
BAJA CALIFORNIA SUR
Proporción de los Servicios Personales
Al 30/jun./2021

Usr: Francisco
Rep: rptIndicadoresFinancieros

Fecha y hora de Impresión | 16/jul./2021 09:36 a. m.

PRESUPUESTO
INDICADORES DE GASTO

Nombre del Indicador:

Proporción de los Servicios Personales

Objetivo del Indicador:

Determinar la participación de los servicios personales con respecto al total de egresos

Variables que intervienen:

SP= Servicios Personales TE= Total de Egresos

Unidad de Medida:

Porcentaje

Base de Comparación

Presupuesto de Egresos de ejercicios anteriores

Formula:

$$\frac{SP}{TE} \times 100$$

Medios de Verificación:

Presupuesto de Egresos o Cuenta Pública

	Miles de pesos	Indicador
SP	$19,624,013.00	45.12 %
TE	$43,493,957.00	



INSTITUTO ESTATAL DE EDUCACIÓN PARA ADULTOS
BAJA CALIFORNIA SUR
Proporción de los Servicios Personales
Al 30/jun./2021

Usr: Francisco
Rep: rptIndicadoresFinancieros

Fecha y hora de Impresión | 16/jul./2021 09:36 a. m.

PEDRO GRACIANO OSUNA LOPEZ
DIRECTOR GENERAL

FRANCISCO MARTIN ACEVEDO BURGOIN
DIR. DE ADMINISTRACION Y FINANZAS

DAVID RICARDO LOMAS CARDENAS
JEFE DE LA OFICINA DE RECURSOS FINANCIEROS

LIC. MAURICIO CITAL MORA
DIR.PLANEAC Y SEG. OPERATIVO

LIC. LUZ ARIADNA BONILLA SANDEZ
RESP.PPTO RAMO 11 Y PPTO ESTATAL

JUAN JESUS AMADOR BELTRAN
RESP. PPTO RAMO 33 (FAETA)

INSTITUTO ESTATAL DE EDUCACION PARA ADULTOS
BAJA CALIFORNIA SUR
Indicadores Financieros
Del 01/ene/2021 Al 30/jun./2021

Usr: Francisco
Rep: rptIndicadores

Fecha y hora de Impresión | 16/jul./2021 09:38 a. m.

Indicador	Resultado	Parametro
01.- LIQUIDEZ (Activo Circulante / Pasivo Circulante)		
$2,845,361.63 / $1,095,998.47 Se dispone de 2.60 de activo circulante para pagar cada $1.00 de obligaciones a corto plazo. Por lo que se cuenta con liquidez.	2.60	a) Positivo = mayor de 1.1 veces b) Aceptable = de 1.0 a 1.1 veces c) No aceptable = menor a 1.0 veces
02.- MÁRGEN DE SEGURIDAD ((Activo Circulante - Pasivo Circulante) / Pasivo Circulante)		
($2,845,361.63 - $1,095,998.47) / $1,095,998.47 Se cuenta con un nivel positivo de márgen de seguridad para solventar contingencias.	159.61%	a) Positivo = mayor a 35% b) Aceptable = de 0% a 35% c) No aceptable = menor a 0%
03.-PROPORCIÓN DEL PASIVO A CORTO PLAZO SOBRE EL PASIVO TOTAL (Pasivo Circulante/Pasivo Total)		
($1,095,998.47 / $1,095,998.47) El resultado indica que el financiamiento a corto plazo predomina respecto al pasivo a largo plazo.	100.00%	a) Positivo = mayor o igual a 50% b) No Aceptable = menor a 50%
04.- SOLVENCIA (Pasivo Total / Activo Total)		
$1,095,998.47 / $17,019,914.00 Se cuenta con un nivel positivo de solvencia para cumplir con sus compromisos a largo plazo.	6.43%	a) Positivo = mayor a 35% b) Aceptable = de 0% a 35% c) No aceptable = menor a 0%
05.- AUTONOMÍA FINANCIERA (Ingresos Propios / Ingresos Totales)		
$21,552,138.04 / $21,552,138.04 El resultado refleja el procentaje de los ingresos propios, por lo que se cuenta con autonomia financiera.	100.00%	a) Positivo = mayor o igual a 50% b) No aceptable = menor a 50%
06.- AUTONOMÍA FINANCIERA PARA CUBRIR EL GASTO CORRIENTE (Ingresos Propios / Gasto Corriente)		
$21,552,138.04 / $19,624,013.03 El gasto corriente es cubierto en un 109.82% con recursos propios, por lo cual se cuenta con un nivel positivo de autonomía financiera, para cubrir su gasto corriente.	109.82%	a) Positivo = mayor al 55% b) Aceptable = 45% al 55% c) No aceptable = menor al 45%
07.- REALIZACIÓN DE INVERSIONES, SERVICIOS Y BENEFICIO SOCIAL (Gasto de capital / Otros Ingresos)		
	0.00	a) Positivo = mayor al 70% b) Aceptable = 60% al 70% c) No aceptable = menor al 60%
08.- RESULTADO FINANCIERO ((Saldo Inicial + Ingresos Totales) / Gasto Total)		
$3,743,236.11 + $21,552,138.04 / $19,624,013.03 Se cuenta con un nivel Positivo de equilibrio financiero en la administración de los recursos.	1.29	a) Positivo = Igual o mayor a 1 b) No Aceptable = Menor a 1
09.- PROPORCIÓN DEL GASTO CORRIENTE SOBRE EL GASTO TOTAL (Gasto corriente / Gasto Total)		
$19,624,013.03 / $19,624,013.03 El gasto corriente representan el 100.00% del gasto total.	100.00%	
10.- PROPORCIÓN DE LOS SERVICIOS PERSONALES S/GASTO CORRIENTE (Servicios Personales/Gasto corriente)		
$14,206,903.40 / $19,624,013.03 Los servicios personales representan el 72.39% del gasto corriente.	72.39%	

INSTITUTO ESTATAL DE EDUCACION PARA ADULTOS
BAJA CALIFORNIA SUR
Indicadores Financieros
Del 01/ene/2021 Al 30/jun./2021

Usr: Francisco
Rep: rptIndicadores

Fecha y hora de Impresión | 16/jul./2021 09:38 a. m.

Indicador	Resultado	Parametro

PEDRO GRACIANO OSUNA LOPEZ
DIRECTOR GENERAL

FRANCISCO MARTIN ACEVEDO BURGOIN
DIR. DE ADMINISTRACION Y FINANZAS

DAVID RICARDO LOMAS CARDENAS
JEFE DE LA OFICINA DE RECURSOS FINANCIEROS

LIC. MAURICIO CITAL MORA
DIR.PLANEAC Y SEG. OPERATIVO

LIC. LUZ ARIADNA BONILLA SANDEZ
RESP.PPTO RAMO 11 Y PPTO ESTATAL

JUAN JESUS AMADOR BELTRAN
RESP. PPTO RAMO 33 (FAETA)